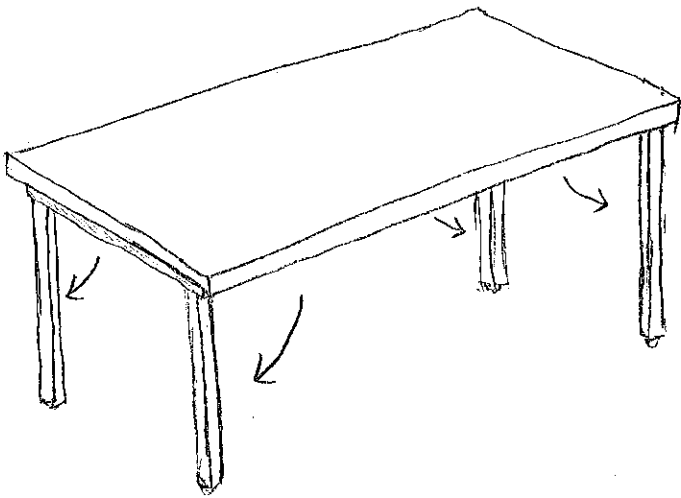


■ 射的セット 組み方

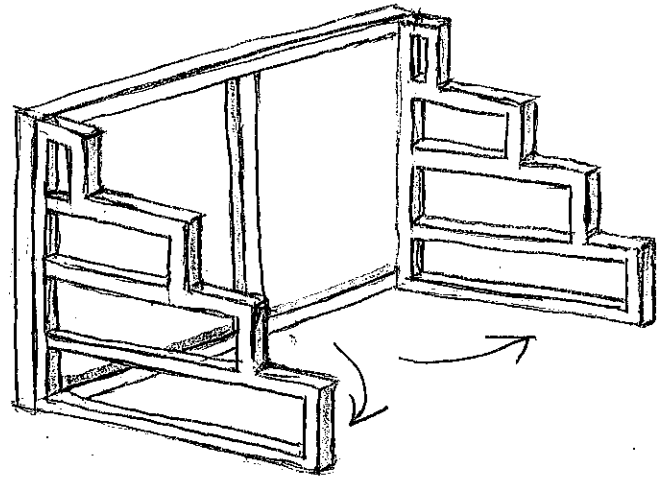
①



W1800×D900のバニヤテーブルを立てる。
 ※バニヤテーブル用の毛せん(赤)があれば、
 前面側の脚が完全に隠れるように
 かぶせる。

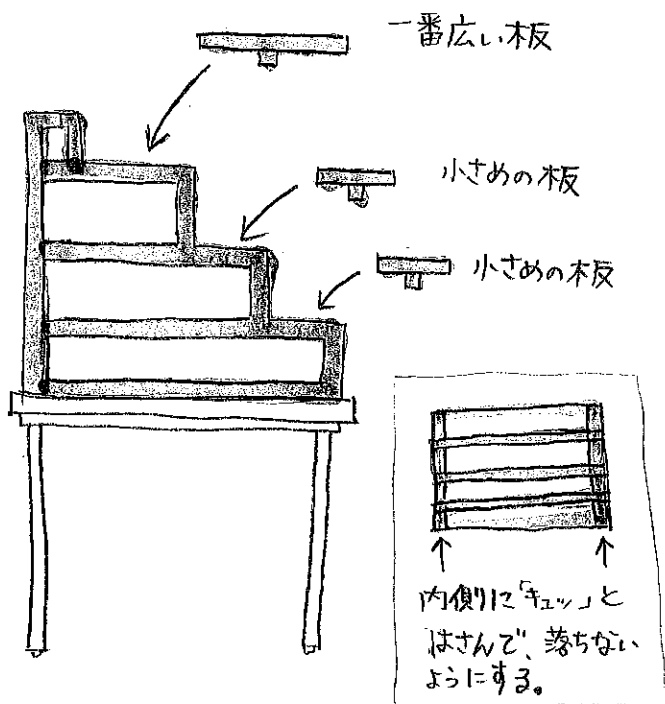


②



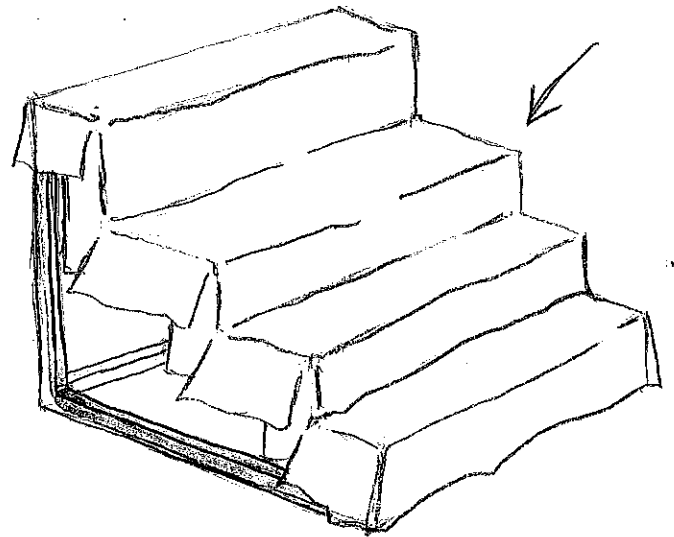
ひな段をテーブルの上で左右に開く。
 ※倒れないように気をつけて下さい。

③



各板を上図のように乗せる。
 乗せたら、落ちないように、左右の板を、
 内側へ「きゅっ」とさせる。

④



毛せん(赤)を景品が置きやすいように
 かぶせる。

景品を倒れやすいように配置すれば
 完成です!